

Accesorios

calderas de condensación y convencionales

INSTALACIÓN EN CASCADA

PLANTILLAS

KITS DE TRANSFORMACIÓN GAS

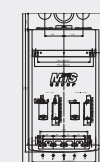
ACCESORIOS HIDRÁULICOS

EVACUACIÓN DE HUMOS

Accesorios

Accesorios para instalación de calderas en cascada	Genus Premium HP	Genus Premium System, Clas System	Código
Centralita gestión cascada	•	•	3318282
Kit regleta de conexiones	•	•	3318352
Caja montaje pared	•	•	3318353
Control remoto	•	•	3318284
Sensor ambiente	•	•	3318283
Sonda externa	•	•	3318059
Tarjeta interface centralita - caldera (1 por caldera)	•	•	3318070
Sonda envío	•	•	3318060
Sonda interacumulador	•	•	3318061

Plantillas	Genus Premium, Genus Premium System, Clas Premium Egis Premium Genus Clas System Egis Plus	Clas B Premium Clas B	Código
Plantilla metálica profesional	•		3318246
Kit plantillas de cartón-plástico (5 unidades)	•		3318245
Plantilla cartón plástica		•	3318432
Kit separador para calderas G40	•		3678411
Kit separador para calderas G44	Genus 35 FF		3678412




Accesorios

Kits de transformación gas	Calderas Condensación *			Calderas convencionales						Código
	18-24	30	35	24		28-30		32	32	
	FF	FF	FF	CF	FF	CF	FF	FF	FF	
Kit transformación gas nat a bu/prop Premium 18/24 kW (Ø 3,8 mm)	•									3678345
Kit transformación gas nat a bu/prop Premium 30 kW (Ø 4,5 mm)		•								3678346
Kit transformación ga nat a bu/prop Premium 35 kW (Ø 5,2 mm)			•							3678347
Kit transformación gas nat a bu/prop 24 kW CF-FF				•	•					3318261
Kit transformación gas nat a bu/prop 28/30 kW FF							•			3318264
Kit transformación gas nat a bu/prop 28/30 kW CF						•		•		3318327
Kit transformación gas nat a bu/prop 35 kW FF									•	3318328
Kit transformación gas nat a bu/prop 24 kW FF (para Egis NOx)					Egis NOX					3318768
Kit transformación gas nat a bu/prop 28 kW FF (para Egis NOx)							Egis NOX			3318769
Kit transformación gas bu/prop a nat 24-28 FF Egis Nox					Egis NOX		Egis NOX			3318770

* Excepto Genus Premium, Genus Premium System y Egis Premium. Clas Premium incluye de serie el diafragma para un cambio fácil a gas butano.

Accesorios hidráulicos	Genus Premium, Clas Premium, Egis Premium, Genus, Egis Plus	Genus Premium System, Clas System	Clas B Premium, Clas B	Egis Nox	Código
Kit 3 grifos Grifos de entrada de agua fría, ida y retorno de calefacción.	•	•		•	3318285
Kit adaptador universal Con tubos flexibles adaptable a cualquier instalación.	•	•	•	•	3318227
Barra de conexiones para calderas mixtas Barra de conexiones completa con grifos de entrada de agua fría, ida y retorno de calefacción y tubos cortos para soldar.	•				3678352
Barra de conexiones acumulación PI			•		3678482
Barra de conexiones sólo calefacción Barra de conexiones para sólo calefacción con grifos de ida, retorno calefacción y tubos para soldar.		•			3678353



Accesorios

Kit preparado para conexión superior a acumulador BCH Grifos ida y retorno calefacción, tubo cobre instalación calefacción, tubo flexible inox instalación conexión caldera-acumulador BCH, tubo de cobre instalación sanitario, tubo flexible sanitario para llenado circuito, vaso expansión sanitario 4 l con soporte, grupo de seguridad hidráulico completo con grifos agua fría, sifón y tubo descarga.		•			3318334
Kit preparado para conexión lateral con acumulador BCH Incluye todos los tubos de conexión de cobre, grifos ida y retorno calefacción, el vaso de expansión sanitario de 4 litros, grupo de seguridad hidráulico, sifón y tubo de descarga.		•			3318629
Kit recirculación sanitario acumulación			•		3678478
Racores primera instalación acumulación			•		3678471

Accesorios para integración con sistemas de energía solar térmica	EVO Genus Premium, Clas Premium, Genus	EVO Genus Premium System, Clas System	Clas B Premium, Clas B	Egis Premium, Egis Plus, Egis Nox	Código
Barra de conexiones solar completa Barra de conexiones completa con grifos de entrada, ida y retorno de calefacción y tubos cortos para soldar y válvula mezcladora, más sonda NTC.	•	•		• Egis P / Plus	3318314
Válvula mezcladora termostática manual para solar (para calderas de más de 25 kW)	•	•	•		3318419
Kit válvula mezcladora solar Para integración de una caldera System con un sistema solar de circulación forzada para montar a la salida del acumulador.	•	•	•		3024085
Kit válvula gestión solar + sonda NTC	•	•		• Egis P / Plus	3318290
Kit válvula mezcladora termostática motorizada Para integrar calderas mixtas con sistemas solares de circulación natural. Kit compuesto de una válvula mezcladora, un motor y una tarjeta relé			•		3318486
Kit sondas para circulación forzada Añadir la referencia 3318486 para la gestión de un sistema solar de circulación forzada a con válvula mezcladora termostática motorizada. Kit compuesto de una sonda de acumulador, una sonda del colector.	•	•	•		3318485
Motor válvula mezcladora termostática	•	•			3024176
Sonda NTC	•	•	•	• Egis P / Plus	3318317
Tarjeta Clip-in solar con dos sondas Para manejar un sistema solar. No disponible para Egis. Para calderas System, añadir la referencia 3024085.			•		3318348
Kit solar con intercambiador de placas Compuesto por intercambiador de placas, válvula mezcladora, válvula de corte y tubos flexibles de conexión. Todo dentro de una caja metálica que se instala debajo de la caldera.	•	•	•	• Egis P / Plus	3024172
Kit solar con intercambiador de placas con válvula de 2 vías (ver descripción 3024172) Incluye una válvula motorizada de 2 vías de 230 V, un detector de flujo y un by-pass.	•	•	•	• Egis P / Plus	3024171



Accesorios evacuación de humos

Sistemas de evacuación de humos

CALDERAS DE CONDENSACIÓN

Genus Premium
Genus Premium System
Clas Premium
Clas B Premium

SISTEMAS COAXIALES 60/100

Kits completos

KIT DE DESCARGA COAXIAL HORIZONTAL L 1.000

Kit coaxial L 1.000 con codo de 90° y terminal de descarga incluidos. Abrazaderas de manguera, juntas, tornillos de fijación y virolas cubremuro en EPDM.

3318073

KIT DE DESCARGA COAXIAL PARA SALIDA VERTICAL

Kit coaxial L 1.000 con terminal de descarga salida vertical con abrazadera de manguera, junta, tornillos de fijación virolas cubremuro en EPDM.

3318074

Componentes

KIT SALIDA VERTICAL

Salida vertical con abrazadera de manguera, junta y tornillos de fijación.

3318079

CODO COAXIAL M/H DE 90°

Codo coaxial de 90°.

3318075

CODO COAXIAL M/H DE 45°

Codo coaxial de 45°.

3318076

2 piezas

PROLONGACIÓN COAXIAL M/H L 1.000

Tubo coaxial M/H L 1.000 con resorte de centrado.

3318077

PROLONGACIÓN COAXIAL M/H L 500

Tubo coaxial M/H L 500 con resorte de centrado.

3318078

TEJA INCLINADA 12° - 40° PARA CHIMENEA NEGRA

Teja con revestimiento de plomo.

3318009

TEJA INCLINADA 12° - 40° PARA CHIMENEA ROJA

Teja con revestimiento de plomo.

3318010

TEJA PLANA PARA CHIMENEA NEGRA

Teja con revestimiento de plomo.

3318011

TEJA PLANA PARA CHIMENEA ROJA

Teja con revestimiento de plomo.

3318012

TERMINAL DE DESCARGA PARA TEJADO NEGRO

Kit tejado 80/125 con reducción cónica 60/100 incluida.

3318080

TERMINAL DE DESCARGA PARA TEJADO ROJO

Kit tejado 80/125 con reducción cónica 60/100 incluida.

3318081

KIT ABRAZADERA DE PARED

Abrazadera de fijación a la pared regulable Ø 80-125 con tacos incluidos.

3318015

3 piezas

VIROLA CUBREMURO Ø 100 MM PARA DESCARGA COAXIAL

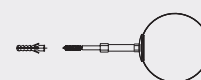
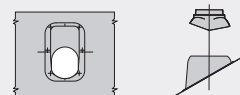
Virola cubremuro en EPDM.

3318016

3 piezas

→ Instalación horizontal

↑ Instalación vertical



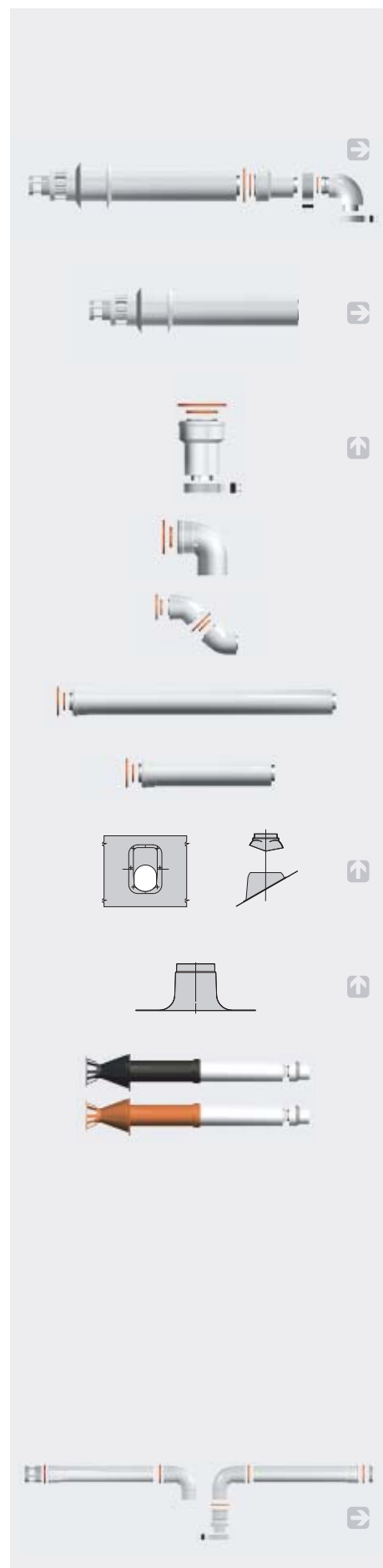
Accesorios evacuación de humos

SISTEMAS COAXIALES 80/125

Kits completos	Código
KIT DE DESCARGA COAXIAL HORIZONTAL L 1.000 Kit coaxial L 1.000 con codo de 90º y terminal de descarga incluidos. Abrazaderas de manguera, juntas, tornillos de fijación y virolas cubremuro en EPDM.	3318090
TERMINAL HORIZONTAL L 1.000 Terminal L 1.000 Ø 80/125..	3318188
Componentes	Código
KIT SALIDA VERTICAL 60/100 — 80/125 Salida vertical con abrazadera de manguera, junta y tornillos de fijación.	3318095
CODO COAXIAL M/H DE 90º Codo coaxial de 90º.	3318091
Codo coaxial M/H de 45º Codo coaxial de 45º.	3318092 2 piezas
PROLONGACIÓN COAXIAL M/H L 1.000 Tubo coaxial M/H L 1.000 con resorte de centrado.	3318093
PROLONGACIÓN COAXIAL M/H L 500 Tubo coaxial M/H L 500 con resorte de centrado	3318094
TEJA INCLINADA 12º - 40º PARA CHIMENEA NEGRA Teja con revestimiento de plomo.	3318009
TEJA INCLINADA 12º - 40º PARA CHIMENEA ROJA Teja con revestimiento de plomo.	3318010
TEJA PLANA PARA CHIMENEA NEGRA Teja con revestimiento de plomo.	3318011
TEJA PLANA PARA CHIMENEA ROJA Teja con revestimiento de plomo.	3318012
TERMINAL DE DESCARGA PARA TEJADO NEGRO Kit tejado 80/125 con reducción cónica 60/100 incluida.	3318080
TERMINAL DE DESCARGA PARA TEJADO ROJO Kit tejado 80/125 con reducción cónica 60/100 incluida.	3318081

SISTEMAS DESDOBLADOS 80/80

Kits completos	Código
KIT DE DESCARGA DESDOBLADO HORIZONTAL Ø 80 Adaptador 60/100 — 80 para la salida de la caldera que incluye abrazadera de manguera, junta y tornillos de fijación, 2 codos de 90º, 2 prolongaciones L 1.000 M/H terminal de aspiración, terminal de descarga.	3318370



Accesorios evacuación de humos

SISTEMAS DESDOBLADOS 80/80

Componentes	Código
ADAPTADOR Ø 60/100 — 80 PARA SISTEMAS DESDOBLADOS Adaptador 60/100 — 80 para la salida de la caldera. Abrazadera de manguera con junta y tornillos de fijación.	3318369
CODO Ø 80 M/H DE 90º Codo de 90º M/H de radio amplio.	3318084 2 piezas
CODO Ø 80 M/H DE 45º 3318085 23,00 Codo de 45º M/H.	3318085 2 piezas
TUBO Ø 80 X 1.000 Tubo L 1.000 M/H.	3318086
TUBO Ø 80 X 500 Tubo L 500 M/H..	3318087
ADAPTADOR 80/125 — 80 DESCARGA EN TEJADO Adaptador 80/125 — 80 para terminal de descarga en tejado.	3318088
ADAPTADOR 80/125-80 + 80 DESCARGA EN TEJADO Adaptador Ø80/125 - Ø80 + Ø80 en AL/PPS para terminal de descarga en tejado.	3318089
TEJA INCLINADA 12º - 40º PARA CHIMENEA NEGRA Teja con revestimiento de plomo.	3318009
TEJA INCLINADA 12º - 40º PARA CHIMENEA ROJA Teja con revestimiento de plomo.	3318010
TEJA PLANA PARA CHIMENEA NEGRA Teja con revestimiento de plomo.	3318011
TEJA PLANA PARA CHIMENEA ROJA Teja con revestimiento de plomo.	3318012
TERMINAL DE DESCARGA PARA TEJADO NEGRO Kit tejado 80/125 con reducción cónica 60/100 incluida.	3318080
TERMINAL DE DESCARGA PARA TEJADO ROJO Kit tejado 80/125 con reducción cónica 60/100 incluida.	3318081
TERMINAL DE ASPIRACIÓN Terminal de aspiración horizontal Ø80 de plástico.	3318028
TERMINAL DE DESCARGA DE ACERO INOXIDABLE Terminal de descarga Ø 80 de acero inoxidable tornillos de fijación.	3318027
TERMINAL Ø 80 PARA TEJADO PLANO Terminal Ø 80 para tejado pintado color negro. Tornillos de fijación.	3318031
KIT ABRAZADERA DE PARED Abrazadera de fijación a la pared regulable Ø 80-125 con tacos incluidos.	3318015 3 piezas
VIOLA CUBREMURO Ø 100 MM PARA DESCARGA COAXIAL Virola cubremuro en EPDM.	3318032 2 piezas




Accesorios evacuación de humos

SISTEMAS COAXIALES PARA ENTUBAR EN CHIMENEAS 60/100

Kits completos	Código
KIT DE DESCARGA COAXIAL 60/100 B32 Kit coaxial L750 para descarga en conducto de humos. Codo coaxial de 900 para la salida de la caldera. Abrazaderas de manguera, juntas y tornillos de fijación. Brida cubremuro con tacos de fijación.	3318096
KIT DE DESCARGA COAXIAL 60/100 C42 Codo coaxial de 900 para la salida de la caldera Abrazaderas de manguera, juntas y tornillos de fijación Brida cubremuro con tacos de fijación.	3318097
Componentes	Código
KIT CAJA DE INSPECCIÓN Caja de inspección del conducto de humos, incluye juntas y tacos de fijación a la pared.	3318043
CODO Ø 80 CON SOPORTE PARA ENTUBACIÓN Codo Ø 80 M/H Pata para entubación con tacos de fijación incluidos.	3318098
ADAPTADOR Ø 80 PARA TUBO FLEXIBLE Adaptador salida-llegada Ø 80 M para tubo flexible. Soporte para chimenea.	3318099
TUBO FLEXIBLE Ø 80 3318100 287,00 Tubo flexible Ø 80 en PPs L 12,5 m. Adaptador salida-llegada. Soporte para chimenea.	3318100
RESORTE DE CENTRADO EN ESTRELLA Resorte para centrado de tubo en el conducto de humos en PPs.	3318101 conf. 5 pz.
TERMINAL DE TEJADO PARA CONDENSACIÓN	3318103

SISTEMAS COAXIALES PARA ENTUBAR EN CHIMENEAS 60

Componentes	Código
CODO Ø 60 CON SOPORTE PARA ENTUBACIÓN Codo Ø 60 M/H Pata para entubación con tacos de fijación incluidos.	3318104
KIT CURVA Ø60 A 45° 3318106 43,00 Curva Ø60 M/F a 45° in PPS.	3318106 2 piezas
TUBO Ø 60 L 1.000 Tubo Ø 60 L 1.000 M/H.	3318105
RESORTE DE CENTRADO EN ESTRELLA Ø 60 Resorte de acero inoxidable para centrado del tubo en el conducto de humos.	3318107
RESORTE BLOQUEA TUBOS Ø 60 Resorte de acero inoxidable para bloqueo de tubos.	3318108
TERMINAL DE DESCARGA DE ACERO INOXIDABLE Terminal de descarga Ø 60 de acero inoxidable. Tornillos de fijación.	3318109



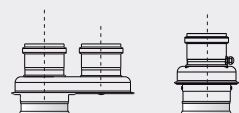

Accesorios evacuación de humos

KIT SALIDAS DE HUMOS EN CASCADA GENUS HP

Kits completos	Genus Premium HP 45-65 kW	Código
SALIDAS DE HUMOS PARA 2 CALDERAS Ø 160 MM	●	3580789
SALIDAS DE HUMOS PARA 3 CALDERAS Ø 160 MM	●	3580790
SALIDAS DE HUMOS PARA 4 CALDERAS Ø 160 MM	●	3580791

KIT SALIDAS DE HUMOS PARA CALDERA SOLA

Kit completo	Genus Premium HP 45-65 kW	Código
ADAPTADOR 80/125 - 80/80 PARA SISTEMAS DESDOBLADOS	●	3580784





Accesorios evacuación de humos

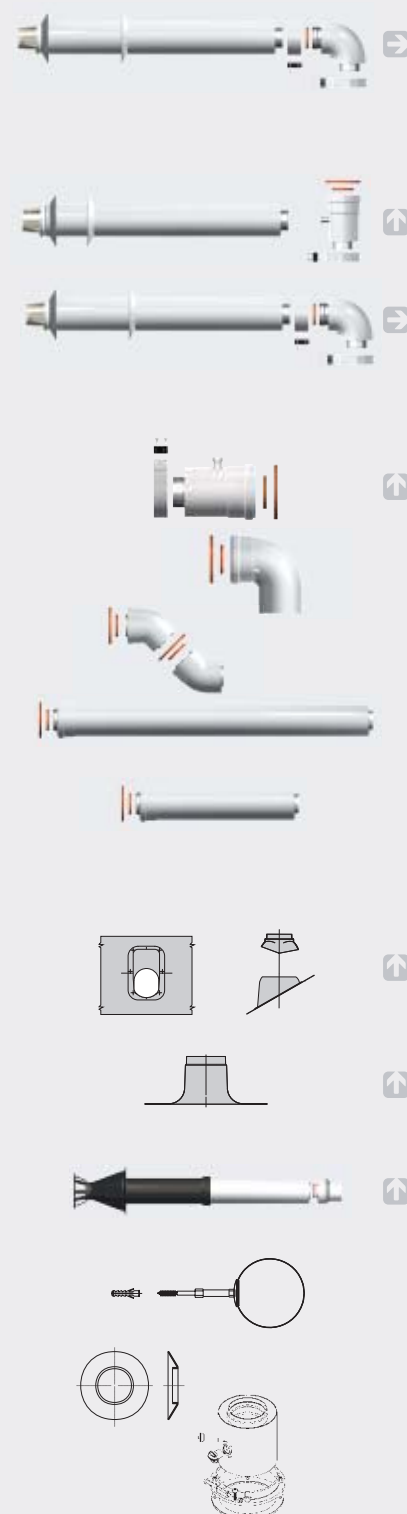
CALDERAS CONVENCIONALES

Genus EVO
Clas B
Clas EVO System
Egis NOx
Egis Plus

SISTEMAS COAXIALES 60/100

Kits completos	Código
KIT DE DESCARGA COAXIAL HORIZONTAL L 1.000 Kit coaxial L 1.000 con codo de 90° y terminal de descarga incluidos. Abrazaderas de manguera, juntas, tornillos de fijación y virolas cubremuro en EPDM.	3318000
KIT DE DESCARGA COAXIAL HORIZONTAL L 750 Kit coaxial L 750 con codo de 90° y terminal de descarga incluidos. Abrazaderas de manguera, juntas, tornillos de fijación y virolas cubremuro en EPDM.	3318001
KIT DE DESCARGA COAXIAL SALIDA VERTICAL Kit coaxial L 750 con terminal de descarga salida vertical con abrazadera de manguera, junta, tornillos de fijación virolas cubremuro en EPDM.	3318002
KIT DE DESCARGA COAXIAL L 750 PARA EGIS NOX Kit coaxial L 750 con codo de 90° y terminal de descarga incluidos. Abrazaderas de manguera, juntas, tornillos de fijación y virolas cubremuro en EPDM.	3318478
Componentes	Código
KIT SALIDA VERTICAL Salida vertical con recogida de condensados, abrazadera de manguera, junta y tornillos de fijación.	3318008
CODO COAXIAL M/H DE 90° Codo coaxial de 90°.	3318003
CODO COAXIAL M/H DE 45° Codo coaxial de 45°	3318004 2 piezas.
PROLONGACIÓN COAXIAL M/H L 1.000 Tubo coaxial M/H L 1.000 con resorte de centrado.	3318005
PROLONGACIÓN COAXIAL M/H L 500 Tubo coaxial M/H L 500 con resorte de centrado.	3318006
PROLONGACIÓN COAXIAL M/H L 250 Tubo coaxial M/H L 250 con resorte de centrado.	3318007
TEJA INCLINADA 12° - 40° PARA CHIMENEA NEGRA Teja con revestimiento de plomo.	3318009
TEJA INCLINADA 12° - 40° PARA CHIMENEA ROJA Teja con revestimiento de plomo.	3318010
TEJA PLANA PARA CHIMENEA NEGRA Teja con revestimiento de plomo.	3318011
TEJA PLANA PARA CHIMENEA ROJA Teja con revestimiento de plomo.	3318012
TERMINAL DE DESCARGA PARA TEJADO NEGRO Kit tejado 80/125 con reducción cónica 60/100 incluida.	3318013
TERMINAL DE DESCARGA PARA TEJADO ROJO Kit tejado 80/125 con reducción cónica 60/100 incluida.	3318014
KIT ABRAZADERA DE PARED Abrazadera de fijación a la pared regulable Ø 80-125 con tacos incluidos.	3318015 3 piezas
VIROLA CUBREMURO Ø 100 MM PARA DESCARGA COAXIAL Virola cubremuro en EPDM.	3318016
ADAPTADOR EGIS NOX PARA EVACUACIÓN COAXIAL 60/100 Adaptador para Altis Nox para evacuación coaxial.	3318454

-  Instalación horizontal
 Instalación vertical



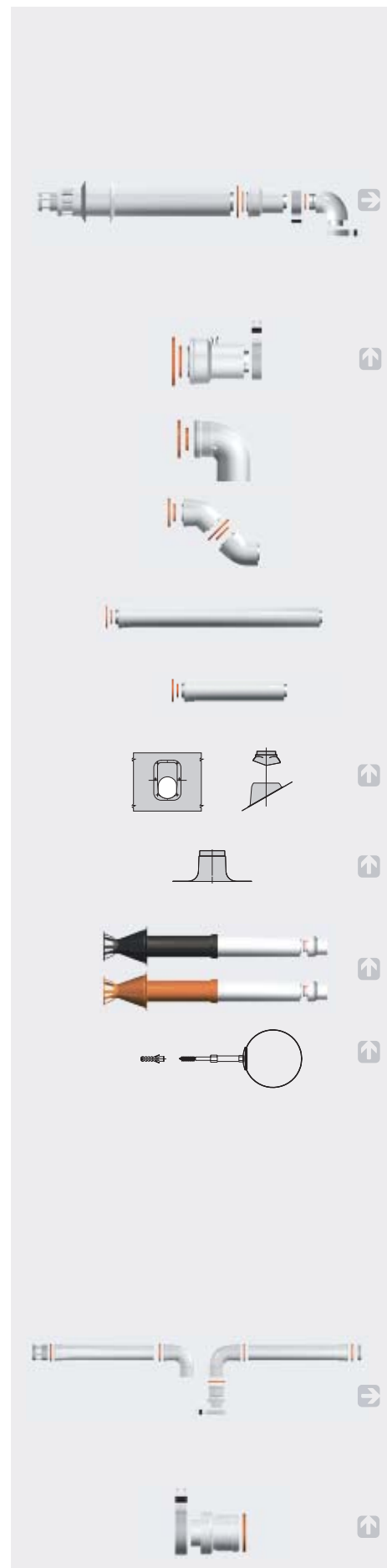
Accesorios evacuación de humos

SISTEMAS COAXIALES 80/125

Kit completo	Código
KIT DE DESCARGA COAXIAL HORIZONTAL L 1.000 Kit coaxial 80/125 L 1.000 con terminal de descarga adaptador 60/100 — 80/125 codo 60/100 de 90°. Abrazaderas de manguera, juntas, tornillos de fijación y virolas cubremuro en EPDM.	3318035
Componentes	Código
KIT SALIDA VERTICAL 60/100 — 80/125 Salida vertical con recipiente para el condensado, abrazadera de manguera, junta y tornillos de fijación.	3318040
CODO COAXIAL M/H DE 90° Codo coaxial de 90°.	3318036
CODO COAXIAL M/H DE 45° Codo coaxial de 45°.	3318037 2 piezas.
PROLONGACIÓN COAXIAL M/H L 1.000 Tubo coaxial M/H L 1.000 con resorte de centrado.	3318038
PROLONGACIÓN COAXIAL M/H L 500 Tubo coaxial M/H L 500 con resorte de centrado.	3318039
TEJA INCLINADA 12° - 40° PARA CHIMENEA NEGRA Teja con revestimiento de plomo.	3318009
TEJA INCLINADA 12° - 40° PARA CHIMENEA ROJA Teja con revestimiento de plomo.	3318010
TEJA PLANA PARA CHIMENEA NEGRA Teja con revestimiento de plomo.	3318011
TEJA PLANA PARA CHIMENEA ROJA Teja con revestimiento de plomo.	3318012
TERMINAL DE DESCARGA PARA TEJADO NEGRO Kit tejado 80/125 con reducción cónica 60/100 incluida.	3318013
TERMINAL DE DESCARGA PARA TEJADO ROJO Kit tejado 80/125 con reducción cónica 60/100 incluida.	3318014
KIT ABRAZADERA DE PARED Abrazadera de fijación a la pared regulable Ø 80-125 con tacos incluidos.	3318015 3 piezas

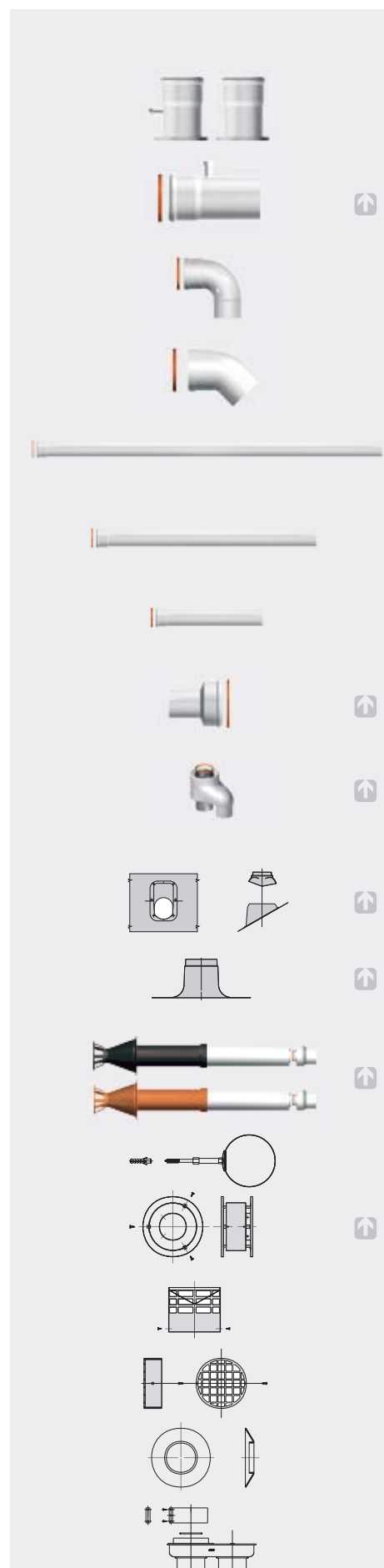
SISTEMAS DESDOBLADOS 80 / 80

Kits completos	Código
KIT DE DESCARGA DESDOBLADO HORIZONTAL Ø 80 Adaptador 60/100 — 80 para la salida de la caldera que incluye abrazadera de manguera, junta y tornillos de fijación, 2 codos de 90°, 2 prolongaciones L 1.000 M/H Terminal de aspiración, terminal de descarga.	3318368
Componentes	Código
ADAPTADOR Ø 60/100 — 80 PARA SISTEMAS DESDOBLADOS Adaptador 60/100 — 80 para la salida de la caldera Abrazadera de manguera con junta y tornillos de fijación.	3318367



Accesorios evacuación de humos

Componentes	Código
ADAPTADOR PARA CALDERA EGIS NOX CON TUBOS SEPARADOS Ø 80/80	3318456
TRONCO RECOGIDA DE CONDENSADOS Tubo L 140 M/H en Al con descarga de condensado.	3318026
CODO Ø 80 M/H DE 90° Codo de 90° M/H de radio amplio. CODO Ø 80 M/H DE 90° Codo de 90° M/H de radio amplio.	3318019 2 piezas. 3318021 20 piezas
CODO Ø 80 M/H DE 45° Codo de 45° M/H.	3318020 2 piezas
TUBO Ø 80 X 2.000 Tubo L 2.000 M/H.	3318022
TUBO Ø 80 X 1.000 Tubo L 1.000 M/H.	3318023 1 pieza
TUBO Ø 80 X 1.000 Tubo L 1.000 M/H.	3318024 10 piezas
TUBO Ø 80 X 500 Tubo L 500 M/H..	3318025 10 piezas
ADAPTADOR 80/125 — 80 DESCARGA EN TEJADO Adaptador 80/125 — 80 para terminal de descarga en tejado.	3318029
ADAPTADOR 80/125 — 80+80 DESCARGA EN TEJADO Adaptador 80/125 — 80 + 80 para terminal de descarga en tejado.	3318030
TEJA INCLINADA 12° - 40° PARA CHIMENEA NEGRA Teja con revestimiento de plomo.	3318009
TEJA INCLINADA 12° - 40° PARA CHIMENEA ROJA Teja con revestimiento de plomo.	3318010
TEJA PLANA PARA CHIMENEA NEGRA Teja con revestimiento de plomo.	3318011
TEJA PLANA PARA CHIMENEA ROJA Teja con revestimiento de plomo.	3318012
TERMINAL DE DESCARGA PARA TEJADO NEGRO Kit tejado 80/125 con reducción cónica 60/100 incluida.	3318013
TERMINAL DE DESCARGA PARA TEJADO ROJO Kit tejado 80/125 con reducción cónica 60/100 incluida.	3318014
KIT ABRAZADERA DE PARED Abrazadera de fijación a la pared regulable Ø 80-125 con tacos incluidos.	3318015 3 piezas
TERMINAL Ø 80 PARA TEJADO PLANO Terminal Ø 80 para tejado pintado color negro Tornillos de fijación.	3318031
TERMINAL DE DESCARGA DE ACERO INOXIDABLE Terminal de descarga Ø 80 de acero inoxidable Tornillos de fijación.	3318027
TERMINAL DE ASPIRACIÓN Terminal de aspiración Ø 80 de plástico. Tornillos de fijación.	3318028
VIROLA CUBREMURO Ø 80 MM. PARA DESCARGA DESDOBLADA Virola cubremuro en EPDM.	3318032 2 piezas
TRANSPORTADOR Transportador con entrada 80/80 M/M y salida Ø 60/100 M. Abrazadera de manguera con junta y tornillos de fijación.	3318033

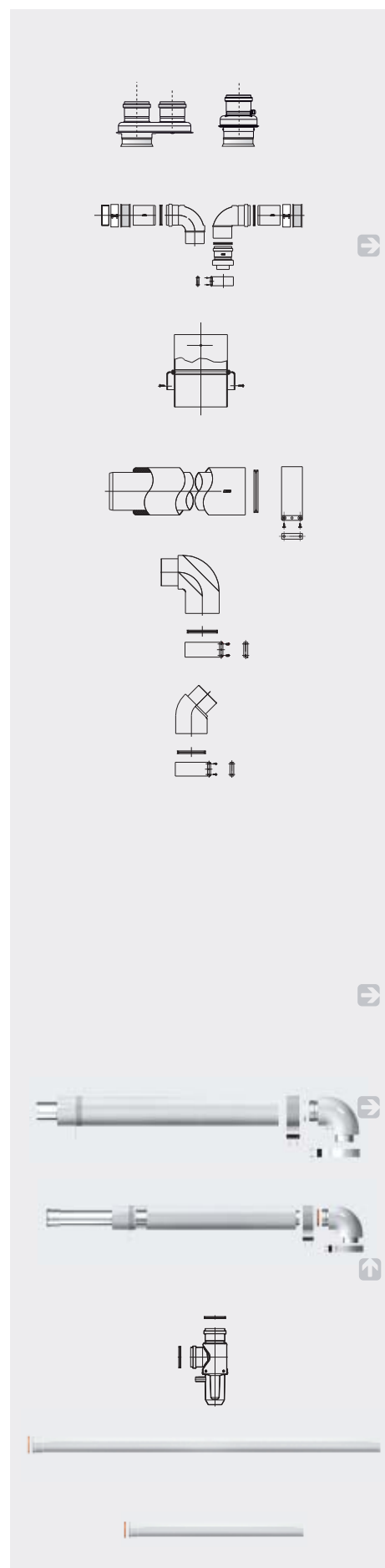


Accesorios evacuación de humos

Componentes especiales	Código
DESDOBLADOR Desdoblador con entrada Ø 60/100 M/H y salida 80/80 H/H. Abrazadera de manguera con junta y tornillos de fijación.	3318034
KIT ASPIRACIÓN/DESCARGA EMPOTRABLE Adaptador 60/100 — 80 para la salida de la caldera 2 codos de 90º, 2 troncos de acoplamiento.	706582
DAPTADOR PARA TUBOS CON AISLAMIENTO TÉRMICO (ANTICONDENSACIÓN) 1 adaptador para conexión de tubos con aislamiento sin terminal.	705769
PROLONGACIÓN CON AISLAMIENTO Ø 80/100 L 1.000 MM 1 tubo con aislamiento Ø 80/100 L 1.000 mm con abrazadera y junta.	705771
CURVA CON AISLAMIENTO Ø 80/100 90º 1 curva con aislamiento Ø80/100 90º con abrazadera y junta.	705772
Curva con aislamiento Ø80/100 45º 2 curvas con aislamiento Ø80/100 45º con abrazaderas y juntas.	705773 2 piezas

SISTEMAS DESDOBLADOS PARA ENTUBAR EN CHIMENEAS

Kits completos	Código
KIT DE DESCARGA COAXIAL 60/100 C42 Kit coaxial L750 para descarga en conducto de humos Codo coaxial de 90º para la salida de la caldera Abrazaderas de manguera, juntas y tornillos de fijación Brida cubremuro con tacos de fijación.	3318041
KIT DE DESCARGA COAXIAL 60/100 B32 3318042 99,00 Kit coaxial L750 para descarga en conducto de humos Codo coaxial de 90º para la salida de la caldera Abrazaderas de manguera, juntas y tornillos de fijación Brida cubremuro con tacos de fijación.	3318042
Componentes	Código
T DESCARGA DE CONDENSADO H/H Ø 80 Te para descarga de condensado H/H con sifón integrado Abrazadera de sostén regulable Tacos de fijación Tubo de descarga del condensado.	3318044
TUBO Ø 80 X 2.000 Tubo L 2. 000 M/H	3318022
TUBO Ø 80 X 1.000 Tubo L 1.000 M/H.	3318023 1 pieza
TUBO Ø 80 X 1.000 Tubo L 1.000 M/H.	3318024 10 piezas



Accesorios evacuación de humos

Componentes	Código
RESORTE DE CENTRADO EN ESTRELLA Resorte de acero inoxidable para centrado del tubo en el conducto de humos	3318045
RESORTE BLOQUEA TUBOS Resorte de acero inoxidable para bloqueo de tubos.	3318046
KIT CAJA DE INSPECCIÓN Caja de inspección del conducto de humos, incluye juntas y tacos de fijación a la pared.	3318043
TERMINAL DE DESCARGA DE ACERO INOXIDABLE Terminal de descarga Ø 80 de acero inoxidable Tornillos de fijación	3318027
VIROLA CUBREMURO Ø 80 MM. PARA DESCARGA DESDOBLADA Virola cubremuro en EPDM.	3318032 2 piezas

